

## 新潟米 マンスリーレポート

(令和3年12月号)

## 《今月の特集①》

**県協議会において、令和4年産米の県生産目標を設定しました**  
**【主食用米の生産目標：53万8千トン】**

農林水産省は、「米穀の需給及び価格の安定に関する基本指針」（11月公表）で、令和4年産主食用米等の生産量を、3年産より26万トン少ない675万トンと設定しています。

本県においては、3年産で転換の取組が進んだことに加え、作柄を受けて生産量は少なくなったものの、新型コロナウイルス感染症の影響が長期化していることから、3年産から引き続き2力年で需給環境の改善に取り組み、令和5年6月末在庫を適正水準とする観点から、4年産の主食用米の生産目標を53.8万トン、面積に換算して98,500haと設定しました。

また、非主食用米等の生産目標については、需要のある大豆や高収益作物などを中心に拡大を図る目標を設定しました。

県では、12月補正予算において非主食用米等への転換を支援する事業を措置しましたので（次ページ参照）、4年産においても非主食用米等に積極的に取り組みましょう。

## 【令和4年産 主食用米生産目標】

|      | 県生産目標     | R3実績比                        |       |
|------|-----------|------------------------------|-------|
| 生産量  | 538,000トン | ▲18,000トン<br>(R3作況100の場合と比較) | ▲3.2% |
| 作付面積 | 98,500ha  | ▲3,300ha                     |       |

## 【令和4年産 非主食用米等生産目標】

(単位：ha)

| 用途      | R3    | R4目標  | 拡大面積   | 用途    | R3    | R4目標  | 拡大面積   |
|---------|-------|-------|--------|-------|-------|-------|--------|
| 加工用米    | 7,097 | 7,150 | +53    | 大豆    | 3,745 | 4,300 | +555   |
| 米粉用米    | 2,145 | 2,200 | +55    | 麦     | 139   | 150   | +11    |
| 新市場開拓用米 | 1,497 | 1,550 | +53    | 飼料作物  | 297   | 370   | +73    |
| 飼料用米    | 3,768 | 5,600 | +1,832 | そば    | 776   | 800   | +24    |
| WCS用稲   | 400   | 450   | +50    | 高収益作物 | 5,408 | 5,550 | +142   |
| 備蓄米     | 4,529 | 5,000 | +471   | 計     |       |       | +3,319 |

## 《今月の特集②》

### 県は、12月補正予算で令和4年産の非主食用米等への 作付転換事業を措置しました

県は、令和3年12月補正予算で「転換作物拡大緊急支援事業」を創設し、令和4年産に非主食用米や大豆等の転換作物を更に拡大する農業者の取組を支援します。

#### 【支援内容】

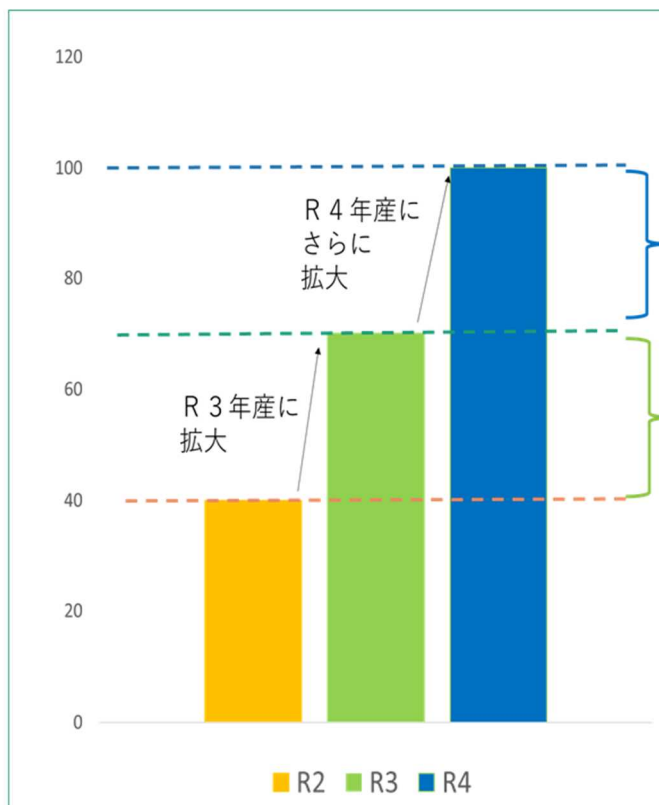
令和4年産で対象作物※の拡大を行う農業者へ拡大面積に対し支援します。その際、令和3年産に拡大した面積も合わせて支援します。

支援単価：5,000円/10a 以内

※ 令和4年産の拡大面積を優先に支援します。

※ 令和3年産拡大面積については予算の範囲内で支援単価を調整しますが、2,000円～2,500円/10a程度を想定しています。

#### 【支援のイメージ】



#### 【令和4年産拡大分】

5,000円/10a

〔さらに、都道府県連携型助成で  
5,000円/10a上乗せ〕

**合計 10,000円/10a**

※ 令和3年産において令和2年産から拡大していない場合であっても支援対象となります。

#### 【令和3年産拡大分】

**2,000円～2,500円/10a  
程度**

※ 令和4年産において令和3年産から拡大しない場合は支援対象となりません。

対象作物※ 加工用米、米粉用米、飼料用米、WCS用稲、新市場開拓用米、大豆、麦、そば、飼料作物、高収益作物  
(ただし、水田活用の直接支払交付金の戦略作物助成又は産地交付金の助成対象(見込)であること)

# 新潟米の販売状況

## 概況

令和3年11月末現在の新潟米の民間在庫(うるち米)は前年同月から34千トン減少している。

令和3年11月の3年産新潟米の相対取引価格は前年同月に比べ、新潟一般コシヒカリが60kgあたり912円下回り、魚沼コシヒカリが60kgあたり285円上回っている。

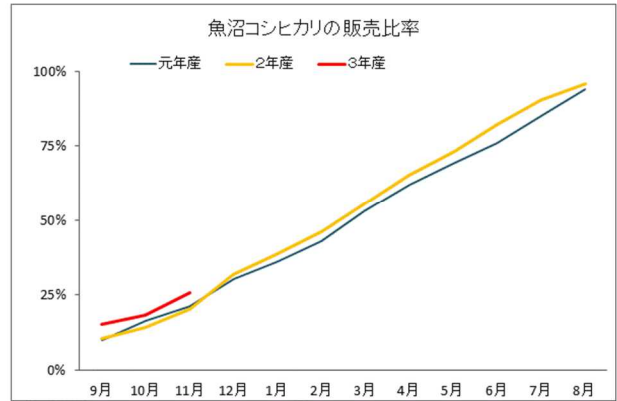
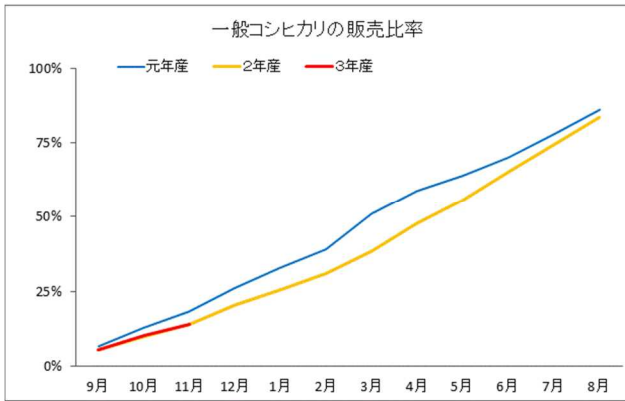
## 販売比率

### (1) 一般コシヒカリ

11月末現在の3年産一般コシヒカリの販売比率は14%となっており、2年産と同程度、元年産比4ポイント減となっている。

### (2) 魚沼コシヒカリ

11月末現在の3年産魚沼コシヒカリの販売比率は26%となっており、2年産比6ポイント増、元年産比5ポイント増となっている。



## 販売比率の推移

| 産地・年産       |     | 9月  | 10月 | 11月 | 12月 | 1月  | 2月  | 3月  | 4月  | 5月  | 6月  | 7月  | 8月  |
|-------------|-----|-----|-----|-----|-----|-----|-----|-----|-----|-----|-----|-----|-----|
| 一般<br>コシヒカリ | 元年産 | 7%  | 13% | 18% | 26% | 33% | 39% | 51% | 59% | 64% | 70% | 78% | 86% |
|             | 2年産 | 5%  | 10% | 14% | 21% | 26% | 31% | 39% | 48% | 56% | 65% | 74% | 84% |
|             | 3年産 | 6%  | 10% | 14% |     |     |     |     |     |     |     |     |     |
| 魚沼<br>コシヒカリ | 元年産 | 10% | 16% | 21% | 30% | 36% | 43% | 53% | 62% | 69% | 76% | 85% | 94% |
|             | 2年産 | 10% | 14% | 20% | 32% | 39% | 46% | 56% | 65% | 73% | 82% | 90% | 96% |
|             | 3年産 | 15% | 18% | 26% |     |     |     |     |     |     |     |     |     |
| 佐渡<br>コシヒカリ | 元年産 | 7%  | 19% | 22% | 28% | 35% | 46% | 58% | 64% | 70% | 76% | 85% | 92% |
|             | 2年産 | 3%  | 14% | 20% | 28% | 35% | 44% | 54% | 61% | 70% | 77% | 84% | 90% |
|             | 3年産 | 4%  | 15% | 20% |     |     |     |     |     |     |     |     |     |
| 岩船<br>コシヒカリ | 元年産 | 5%  | 11% | 16% | 24% | 29% | 34% | 43% | 52% | 58% | 68% | 80% | 88% |
|             | 2年産 | 5%  | 11% | 17% | 25% | 33% | 38% | 46% | 54% | 59% | 66% | 75% | 82% |
|             | 3年産 | 8%  | 11% | 18% |     |     |     |     |     |     |     |     |     |

(資料)農林水産省「米に関するマンスリーレポート」

(注)各年産の9月から12月は、販売比率未公表のため、直近月の集荷量で除して算出。

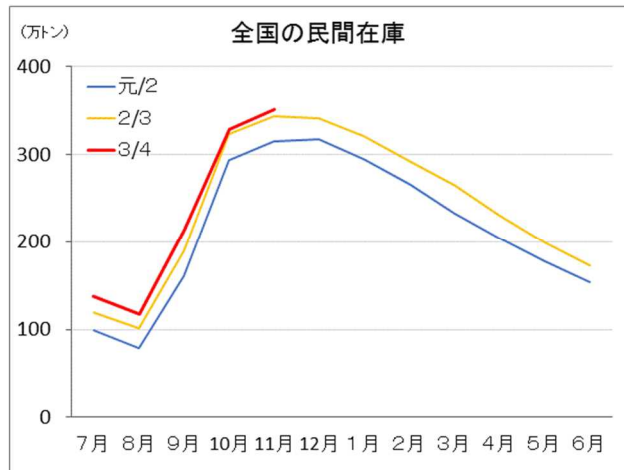
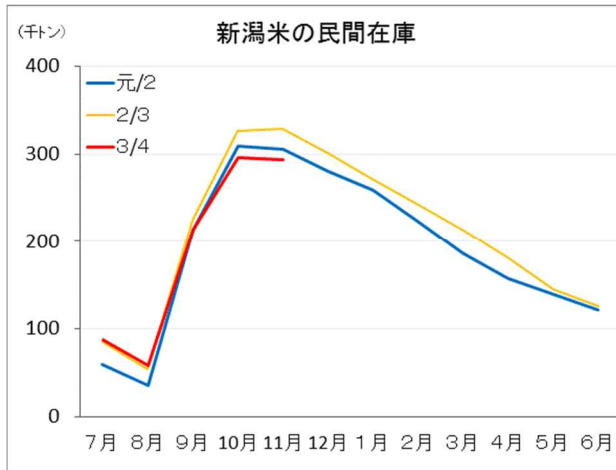
## 在庫状況

## (1)新潟米

11月末現在の新潟米の民間在庫(うるち米)は、前年同月と比べ34千トン減、前々年同月と比べ12千トン減の294千トンとなった。

## (2)全国

11月末現在の全国の民間在庫(うるち米)は、前年同月と比べ8万トン増、前々年同月と比べ37万トン増の352万トンとなった。



## 民間在庫の推移(うるち米)

(単位:新潟米は玄米千トン、全国は玄米万トン)

|     |            | 7月  | 8月  | 9月  | 10月 | 11月 | 12月 | 1月  | 2月  | 3月  | 4月  | 5月  | 6月  |
|-----|------------|-----|-----|-----|-----|-----|-----|-----|-----|-----|-----|-----|-----|
| 新潟米 | 元/2        | 59  | 35  | 214 | 309 | 306 | 281 | 259 | 224 | 186 | 157 | 139 | 122 |
|     | 元 年 産 米    | 0   | 1   | 194 | 293 | 294 | 273 | 253 | 219 | 183 | 155 | 137 | 120 |
|     | 1年古米(30年産) | 58  | 34  | 19  | 16  | 12  | 8   | 6   | 4   | 3   | 2   | 1   | 1   |
|     | 2/3        | 85  | 54  | 225 | 327 | 328 | 301 | 271 | 243 | 213 | 180 | 145 | 125 |
|     | 2 年 産 米    | 0   | 0   | 189 | 298 | 304 | 282 | 256 | 231 | 203 | 172 | 139 | 120 |
|     | 1年古米(元年産)  | 84  | 53  | 36  | 28  | 24  | 19  | 15  | 12  | 10  | 8   | 6   | 5   |
|     | 3/4        | 88  | 58  | 214 | 296 | 294 |     |     |     |     |     |     |     |
|     | 3 年 産 米    | 0   | 1   | 175 | 266 | 268 |     |     |     |     |     |     |     |
|     | 1年古米(2年産)  | 84  | 54  | 35  | 28  | 24  |     |     |     |     |     |     |     |
| 全国  | 元/2        | 99  | 79  | 161 | 294 | 315 | 318 | 295 | 266 | 233 | 204 | 178 | 154 |
|     | 元 年 産 米    | 0   | 10  | 115 | 255 | 283 | 294 | 276 | 250 | 221 | 193 | 169 | 146 |
|     | 1年古米(30年産) | 95  | 66  | 43  | 34  | 25  | 16  | 12  | 9   | 7   | 5   | 4   | 3   |
|     | 2/3        | 119 | 101 | 190 | 324 | 344 | 342 | 321 | 293 | 265 | 230 | 199 | 173 |
|     | 2 年 産 米    | 0   | 12  | 124 | 266 | 297 | 304 | 291 | 269 | 245 | 214 | 185 | 162 |
|     | 1年古米(元年産)  | 112 | 84  | 61  | 51  | 40  | 31  | 23  | 17  | 13  | 11  | 9   | 7   |
|     | 3/4        | 138 | 118 | 214 | 329 | 352 |     |     |     |     |     |     |     |
|     | 3 年 産 米    | 0   | 11  | 129 | 252 | 286 |     |     |     |     |     |     |     |
|     | 1年古米(2年産)  | 129 | 99  | 77  | 68  | 57  |     |     |     |     |     |     |     |

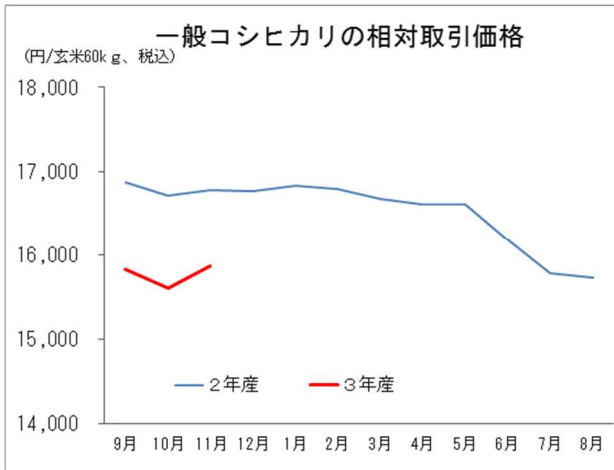
資料: 農林水産省「米に関するマンスリーレポート」

- 注: 1 出荷段階及び販売段階における水稲うるちもみ及び水稲うるち玄米(醸造用玄米を含む。)の月末在庫量(玄米換算)の値である。  
 2 出荷段階は、全農、道県経済連、県単一農協、道県出荷団体(年間の玄米仕入数量が5,000トン以上)、出荷業者(年間の玄米仕入量が500トン以上)である。  
 3 販売段階は、米穀の販売の事業を行う者(年間の玄米仕入量が4,000トン以上)である。

相対取引価格

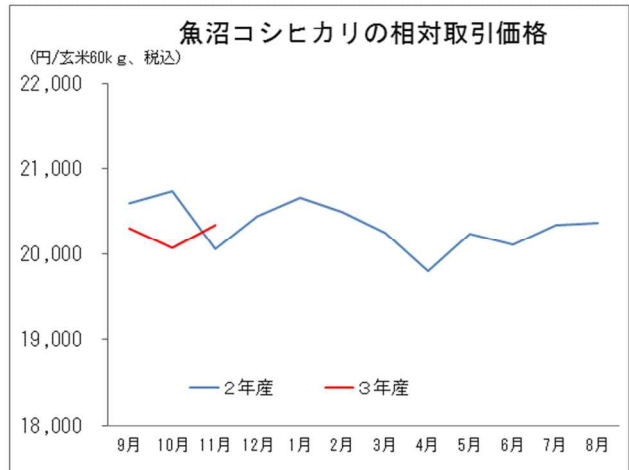
(1)一般コシヒカリ

11月の一般コシヒカリの相対取引価格(1等)は、前年同月に比べ912円下回り、15,864円(玄米60kg、税込)となった。



(2)魚沼コシヒカリ

11月の魚沼コシヒカリの相対取引価格(1等)は、前年同月に比べ285円上回り、20,334円(玄米60kg、税込)となった。



相対取引価格の推移

(単位:円)

|         |     | 9月     | 10月    | 11月    | 12月    | 1月     | 2月     | 3月     | 4月     | 5月     | 6月     | 7月     | 8月     |
|---------|-----|--------|--------|--------|--------|--------|--------|--------|--------|--------|--------|--------|--------|
| 一般コシヒカリ | 元年産 | 17,471 | 17,353 | 17,126 | 17,334 | 17,604 | 17,239 | 17,294 | 17,396 | 17,366 | 17,453 | 17,303 | 17,414 |
|         | 2年産 | 16,871 | 16,713 | 16,776 | 16,761 | 16,828 | 16,794 | 16,666 | 16,605 | 16,612 | 16,176 | 15,776 | 15,729 |
|         | 3年産 | 15,820 | 15,596 | 15,864 |        |        |        |        |        |        |        |        |        |
| 魚沼コシヒカリ | 元年産 | 20,919 | 21,085 | 20,971 | 20,782 | 20,980 | 20,973 | 20,694 | 21,416 | 21,078 | 20,908 | 21,370 | 21,008 |
|         | 2年産 | 20,595 | 20,733 | 20,049 | 20,437 | 20,665 | 20,492 | 20,249 | 19,795 | 20,228 | 20,098 | 20,337 | 20,360 |
|         | 3年産 | 20,301 | 20,071 | 20,334 |        |        |        |        |        |        |        |        |        |
| 佐渡コシヒカリ | 元年産 | 17,834 | 17,922 | 17,932 | 17,919 | 18,199 | 18,059 | 18,137 | 17,951 | -      | 17,785 | -      | -      |
|         | 2年産 | 17,264 | 17,273 | 17,533 | 17,278 | 17,229 | 17,330 | 17,299 | 17,132 | 17,117 | 16,603 | 14,701 | 16,244 |
|         | 3年産 | 16,194 | 16,190 | 16,216 |        |        |        |        |        |        |        |        |        |
| 岩船コシヒカリ | 元年産 | 17,811 | 17,917 | 17,962 | 17,948 | 18,101 | 17,968 | 18,079 | -      | -      | 17,913 | -      | -      |
|         | 2年産 | 17,292 | 17,276 | 17,258 | 17,241 | 17,226 | 17,245 | 17,243 | 17,194 | 17,048 | 16,608 | 15,678 | 14,451 |
|         | 3年産 | 16,198 | 16,161 | 16,142 |        |        |        |        |        |        |        |        |        |

(資料)農林水産省「米に関するマンスリーレポート」

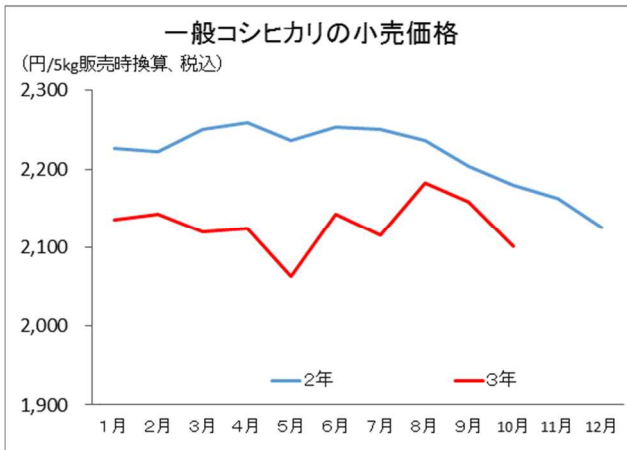
(注)「-」は、当該月の相対取引契約がなかったもの、または、当該月の相対取引数量が100トン未満であり、価格の公表が行われないもの。

小売価格  
(POSデータ)

(1)一般コシヒカリ

10月の一般コシヒカリの小売価格は、前年同様に比べ79円\*下回り、2,101円(5kg 袋販売時換算、税込)となった。

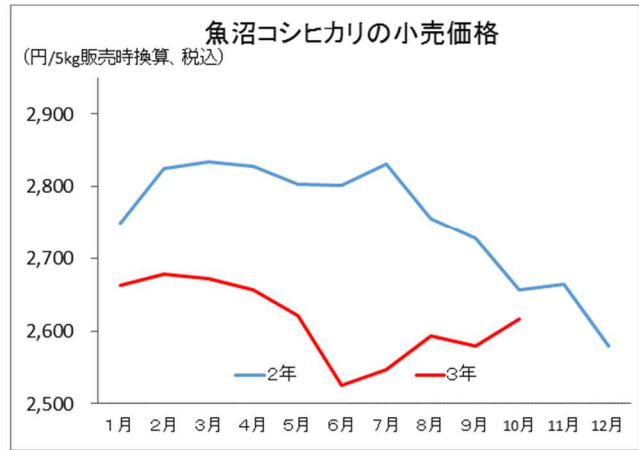
※ 国公表値(数値はラウンドしてある)



(2)魚沼コシヒカリ

10月の魚沼コシヒカリの小売価格は、前年同様に比べ40\*円下回り、2,616円(5kg 袋販売時換算、税込)となった。

※ 国公表値(数値はラウンドしてある)



小売価格(POSデータ)の推移

(単位:円)

|         |    | 1月    | 2月    | 3月    | 4月    | 5月    | 6月    | 7月    | 8月    | 9月    | 10月   | 11月   | 12月   |
|---------|----|-------|-------|-------|-------|-------|-------|-------|-------|-------|-------|-------|-------|
| 一般コシヒカリ | 元年 | 2,168 | 2,170 | 2,174 | 2,186 | 2,168 | 2,213 | 2,219 | 2,239 | 2,258 | 2,202 | 2,201 | 2,220 |
|         | 2年 | 2,226 | 2,222 | 2,250 | 2,259 | 2,236 | 2,254 | 2,251 | 2,237 | 2,203 | 2,180 | 2,162 | 2,126 |
|         | 3年 | 2,136 | 2,142 | 2,119 | 2,124 | 2,063 | 2,143 | 2,115 | 2,182 | 2,158 | 2,101 |       |       |
| 魚沼コシヒカリ | 元年 | 2,750 | 2,770 | 2,772 | 2,771 | 2,763 | 2,778 | 2,791 | 2,769 | 2,802 | 2,791 | 2,772 | 2,698 |
|         | 2年 | 2,750 | 2,825 | 2,835 | 2,828 | 2,803 | 2,802 | 2,831 | 2,756 | 2,727 | 2,656 | 2,665 | 2,580 |
|         | 3年 | 2,663 | 2,679 | 2,672 | 2,656 | 2,621 | 2,526 | 2,547 | 2,594 | 2,579 | 2,616 |       |       |
| 岩船コシヒカリ | 元年 | 2,244 | 2,298 | 2,235 | 2,276 | 2,254 | 2,233 | 2,199 | 2,231 | 2,265 | 2,220 | 2,246 | 2,252 |
|         | 2年 | 2,261 | —     | —     | —     | —     | —     | —     | —     | —     | —     | —     | —     |
|         | 3年 | —     | —     | —     | —     | —     | —     | —     | —     | —     | —     | —     | —     |
| 佐渡コシヒカリ | 元年 | 2,262 | 2,289 | 2,309 | 2,305 | 2,308 | 2,306 | 2,295 | 2,280 | 2,298 | 2,232 | 2,218 | 2,300 |
|         | 2年 | 2,278 | 2,312 | 2,259 | 2,357 | 2,365 | 2,344 | 2,384 | 2,346 | 2,360 | 2,262 | 2,249 | 2,278 |
|         | 3年 | 2,274 | 2,267 | 2,285 | 2,280 | 2,254 | 2,242 | 2,329 | 2,289 | 2,313 | 2,147 |       |       |

資料:農林水産省「米に関するマンスリーレポート」

(注)「—」は、当該月の取扱量が100トン未満であり、価格の公表が行われないもの。

編集後記～今年もお世話になりました～

こんにちは！県内各地で雪が降り始めましたね。  
 いよいよ年末ですが、家族・親戚と一緒に過ごすという方も多いのではないのでしょうか。  
 私も帰省して、お餅やおせちなどのおいしいものをいっぱい食べるのが楽しみです！  
 去年同様正月太りが心配ですが、今年は雪かきやスノーボードなど、体を動かして、  
 寝正月にならないよう気をつけていきたいです。



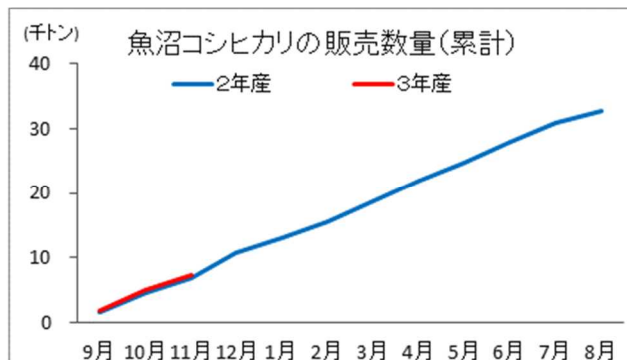
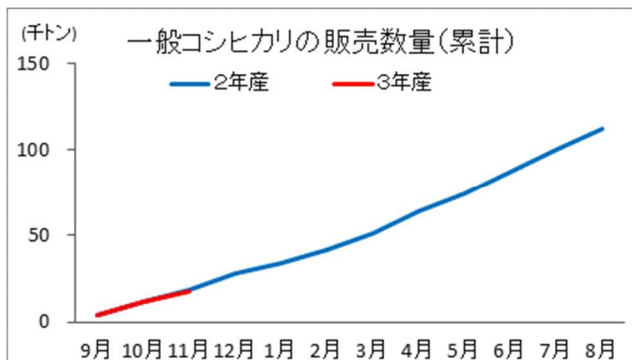
発行元：新潟県農林水産部農産園芸課

TEL：025-280-5295

URL：https://www.niigatamai.info

# 資料編

## 販売状況



### 販売数量(累計)の推移

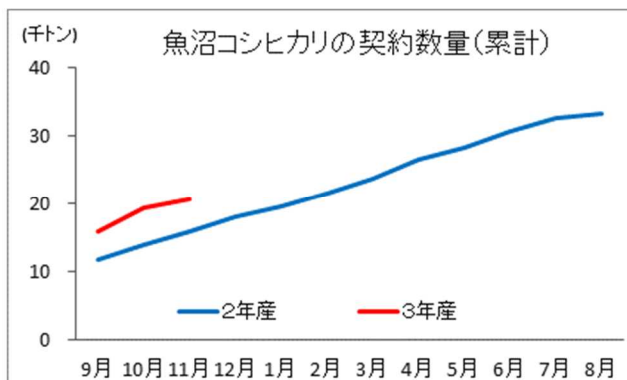
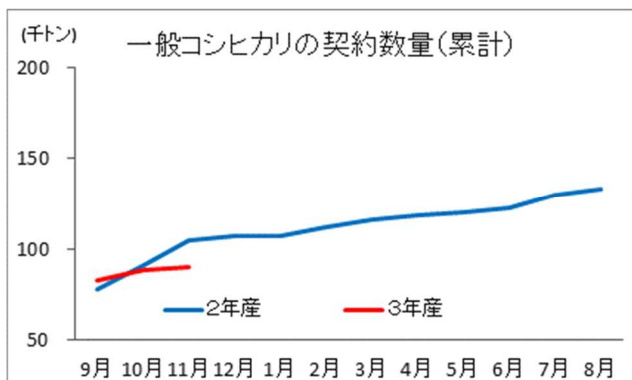
(玄米千トン)

| 産地・年産       |     | 9月  | 10月  | 11月  | 12月  | 1月   | 2月   | 3月   | 4月   | 5月   | 6月   | 7月    | 8月    |
|-------------|-----|-----|------|------|------|------|------|------|------|------|------|-------|-------|
| 一般<br>コシヒカリ | 元年産 | 5.5 | 15.2 | 23.8 | 34.8 | 43.7 | 52.0 | 67.4 | 78.7 | 85.4 | 94.4 | 105.3 | 116.4 |
|             | 2年産 | 4.2 | 12.1 | 18.7 | 27.9 | 34.0 | 41.5 | 51.4 | 64.0 | 73.9 | 87.0 | 99.7  | 112.1 |
|             | 3年産 | 4.3 | 11.7 | 17.5 |      |      |      |      |      |      |      |       |       |
| 魚沼<br>コシヒカリ | 元年産 | 1.5 | 5.0  | 6.9  | 10.0 | 11.9 | 14.1 | 17.5 | 20.5 | 23.0 | 25.6 | 28.6  | 31.9  |
|             | 2年産 | 1.5 | 4.5  | 6.9  | 10.8 | 13.1 | 15.6 | 18.8 | 22.0 | 24.8 | 28.0 | 30.8  | 32.7  |
|             | 3年産 | 1.9 | 5.0  | 7.4  |      |      |      |      |      |      |      |       |       |
| 佐渡<br>コシヒカリ | 元年産 | 0.4 | 2.3  | 3.2  | 4.1  | 5.0  | 6.6  | 8.3  | 9.2  | 10.1 | 11.0 | 12.3  | 13.4  |
|             | 2年産 | 0.2 | 1.7  | 2.9  | 4.0  | 5.0  | 6.2  | 7.7  | 8.7  | 9.9  | 11.0 | 12.0  | 12.9  |
|             | 3年産 | 0.2 | 1.7  | 2.7  |      |      |      |      |      |      |      |       |       |
| 岩船<br>コシヒカリ | 元年産 | 0.2 | 1.4  | 2.0  | 3.0  | 3.6  | 4.3  | 5.4  | 6.6  | 7.3  | 8.6  | 10.2  | 11.4  |
|             | 2年産 | 0.2 | 1.3  | 2.0  | 3.0  | 3.9  | 4.5  | 5.4  | 6.4  | 7.0  | 7.9  | 8.9   | 9.8   |
|             | 3年産 | 0.3 | 1.2  | 2.0  |      |      |      |      |      |      |      |       |       |

(資料)農林水産省「米に関するマンスリーレポート」

(注)年度毎に調査対象者が異なる可能性がある

## 契約状況



### 契約数量(累計)の推移

(玄米千トン)

| 産地・年産       |     | 9月   | 10月   | 11月   | 12月   | 1月    | 2月    | 3月    | 4月    | 5月    | 6月    | 7月    | 8月    |
|-------------|-----|------|-------|-------|-------|-------|-------|-------|-------|-------|-------|-------|-------|
| 一般<br>コシヒカリ | 元年産 | 87.7 | 101.9 | 115.9 | 118.9 | 125.7 | 120.7 | 126.6 | 128.6 | 129.3 | 130.1 | 131.2 | 132.7 |
|             | 2年産 | 77.5 | 90.8  | 105.1 | 107.0 | 107.4 | 111.7 | 116.0 | 118.6 | 120.6 | 122.9 | 130.1 | 133.2 |
|             | 3年産 | 82.9 | 88.7  | 90.1  |       |       |       |       |       |       |       |       |       |
| 魚沼<br>コシヒカリ | 元年産 | 13.0 | 15.9  | 16.9  | 19.0  | 20.2  | 21.3  | 23.8  | 25.9  | 28.4  | 30.1  | 31.8  | 33.2  |
|             | 2年産 | 11.8 | 14.0  | 15.9  | 18.2  | 19.6  | 21.5  | 23.7  | 26.6  | 28.3  | 30.7  | 32.6  | 33.4  |
|             | 3年産 | 15.9 | 19.3  | 20.7  |       |       |       |       |       |       |       |       |       |
| 佐渡<br>コシヒカリ | 元年産 | 10.9 | 11.1  | 11.3  | 11.6  | 12.3  | 13.4  | 14.2  | 14.4  | 14.2  | 14.2  | 14.2  | 14.5  |
|             | 2年産 | 12.7 | 12.8  | 12.9  | 13.0  | 13.1  | 13.3  | 13.6  | 13.8  | 14.1  | 14.1  | 14.1  | 14.2  |
|             | 3年産 | 12.2 | 12.3  | 12.3  |       |       |       |       |       |       |       |       |       |
| 岩船<br>コシヒカリ | 元年産 | 9.4  | 9.5   | 9.5   | 9.5   | 10.4  | 11.3  | 12.6  | 12.6  | 12.6  | 12.6  | 12.6  | 12.8  |
|             | 2年産 | 8.7  | 9.0   | 10.7  | 10.8  | 10.5  | 10.5  | 10.6  | 10.6  | 10.8  | 11    | 10.4  | 11.8  |
|             | 3年産 | 9.9  | 9.9   | 9.9   |       |       |       |       |       |       |       |       |       |

(資料)農林水産省「米に関するマンスリーレポート」

(注)年度毎に調査対象者が異なる可能性がある